

Sous le haut patronage de Monsieur le Ministre de la Santé



A/ Thèmes :

- L'intelligence artificielle en infectiologie (Conférence inaugurale)
- VIH : - Syndrome métabolique et Vieillessement
- PTME (Prévention de la Transmission Mère-Enfant)
- Maladies émergentes et réémergentes "One Health"
- Vaccination des sujets vulnérables
- Antimicrobiens : Bon usage et résistance
- Hépatites virales : Élimination 2030 ?
- Nouveaux outils de diagnostic en infectiologie
- Pneumopathies infectieuses : Difficultés diagnostiques et prise en charge
- Endocardites infectieuses : Actualités en 2025

B/ Ateliers pour médecins :

- Interprétation des tests sérologiques
- Intelligence Artificielle : Robotique
- Antibiotiques : Règles de prescription
- Cas cliniques

C/ Ateliers pour paramédicaux :

- Accidents d'exposition aux liquides biologiques
- Prélèvements microbiologiques : Techniques et indications
- Modalités d'administration des anti-infectieux

21 au 23 novembre 2025

Hôtel Mercure aéroport, Alger

PROGRAMME

6^e
3^e

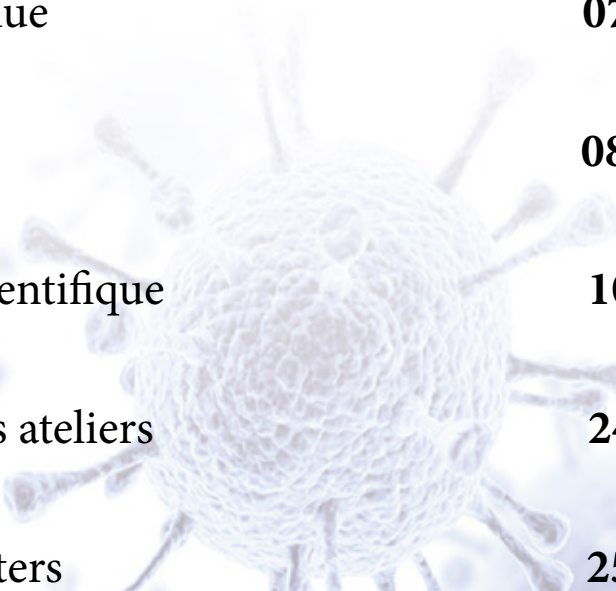
Congrès National de la Société Algérienne
d'Infectiologie

Congrès Francophone de Maladies
Infectieuses et de Microbiologie Clinique

WWW.SAI-DZ.COM

SOMMAIRE

Bureau de la SAI	04
Comité d'organisation	05
Comité scientifique	06
Mot de bienvenue	07
Synopsis	08
Programme scientifique	10
Programme des ateliers	24
Liste des E-posters	25



Bureau de la SAI



Président : *Dr. Mohamed YOUSFI*

Vice-Président : *Dr. Mohammed MERNIZ*

Vice-Président : *Pr. Amine MAMMERI*

Vice-Présidente : *Pr. Khalida CHARAOUI*

Secrétaire Général : *Pr. Aissa FILALI*

Secrétaire Général Adjoint : *Dr. Wahiba BOUMARAF*

Trésorière : *Dr. Houria ALLAHOU*

Assesseurs : *Pr. Samia BENCHOUK*

Comité d'organisation



Président : Merniz Mohammed

Membres :

Allahoum Houria

Belhadj Aissa Rachida

Benamrouche Nabila

Boumaraf Wahiba

Cerbah Brahimi Nadia

Eldin Carole

Sellami Youcef

Amine Mohamed

Touti Rachid

Toumi Adnene

Hamiche Rebiha

Comité scientifique



Président : Filali Aissa

Membres :

Armand Lefebvre Laurence

Benamrouche Nabila

Benchouk Samia

Bestaoui Samira

Bidai Aicha

Bleibtreu Alexandre

Bentchouala Chafia

Boukhrissa Houda

Boulanouar Souad

Bouzeghoub Salima

Cerbah Nadia

Charaoui Khalida

Eldin Carole

Gasmi Abdelkader

Mahrane Sadjia

Mammeri Amine

Righi Nora

Saighi Karima

Tandjaoui-Lambiotte Yacine

Tebani Anissa

Thabet Lamia

Touaref Amel

Toumi Adnene

Zertal Amel

Ziane Hanifa

Mot de bienvenue



Chers collègues, chers invités,

C'est avec un grand honneur et un immense plaisir que nous vous souhaitons la bienvenue au 6^e Congrès National de la Société Algérienne d'Infectiologie, organisé cette année conjointement avec le 3^e Congrès Francophone de Maladies Infectieuses et de Microbiologie Clinique. Cet important événement scientifique se tient à Alger (Hôtel Mercure) du 21 au 23 novembre 2025, sous le haut patronage de Monsieur le Ministre de la Santé, que nous remercions pour son soutien.

Ce congrès, fruit d'une collaboration étroite entre la Société Algérienne d'Infectiologie (SAI), la Société de Pathologie Infectieuse de Langue Française (SPILF), la Société Tunisienne de Pathologie Infectieuse (STPI) et la Société Algérienne de Microbiologie Clinique (SAMIC), renforce les liens scientifiques, professionnels et humains entre les quatre sociétés.

Cette manifestation scientifique rassemble des congressistes venus de l'ensemble des wilayas de l'Algérie, mais également de France, de Tunisie, de Libye et d'Égypte. Cette diversité traduit la vitalité de notre communauté scientifique et notre capacité à accueillir un espace d'échanges ancré dans l'actualité scientifique internationale.

Le comité scientifique international, issu des quatre sociétés, a élaboré un riche programme scientifique comportant neuf thématiques couvrant un large domaine des maladies infectieuses et de la microbiologie clinique, à savoir : antimicrobiens, vaccinations, pneumopathies infectieuses, endocardites infectieuses, VIH (syndrome métabolique, vieillissement et PTME), hépatites virales, maladies émergentes et réémergentes et nouveaux outils de diagnostic en infectiologie. Le programme comporte huit séances plénières, quatre séances parallèles, cinq symposiums ainsi que 184 e-posters. Par ailleurs, le congrès propose quatre ateliers pour médecins et trois ateliers pour paramédicaux (devenue une tradition) dans le but de renforcer les compétences en mettant à jour les connaissances dans la pratique quotidienne. Enfin, des prix seront attribués aux meilleurs posters.

Nous espérons que ce congrès sera une occasion pour partager des connaissances actualisées, échanger des expériences et de sortir avec des recommandations pour améliorer le diagnostic, la prise en charge et la prévention des maladies infectieuses dans notre pays et au-delà.

Nous tenons à remercier les orateurs, les modérateurs, les auteurs des e-posters, les partenaires institutionnels et industriels ainsi que les membres des comités scientifique et d'organisation, qui ont permis la réalisation de ce programme très intéressant et la tenue de ce congrès.

Bon congrès et bienvenue à toutes et à tous à Alger la Blanche.




Dr. Mohamed Yousfi
Président de la SAI

Synopsis

Vendredi 21 novembre 2025

Horaire	Salle BAB EZZOUAR	Salle CHREA	Salle TASSILI	Salle HOGGAR
13h00	Accueil des participants			
14H30-15h30	Conférences inaugurales			
15H30-17h15	Séance 1 : Les antimicrobiens : Bon usage Symposium IMC INDUSTRIES			
17h15-17h45	Pause-café, visite des E-poster			
17H45-19h30	Séance 2 : Les antimicrobiens : Résistance			
19h30	Inauguration officielle Cocktail de bienvenue			

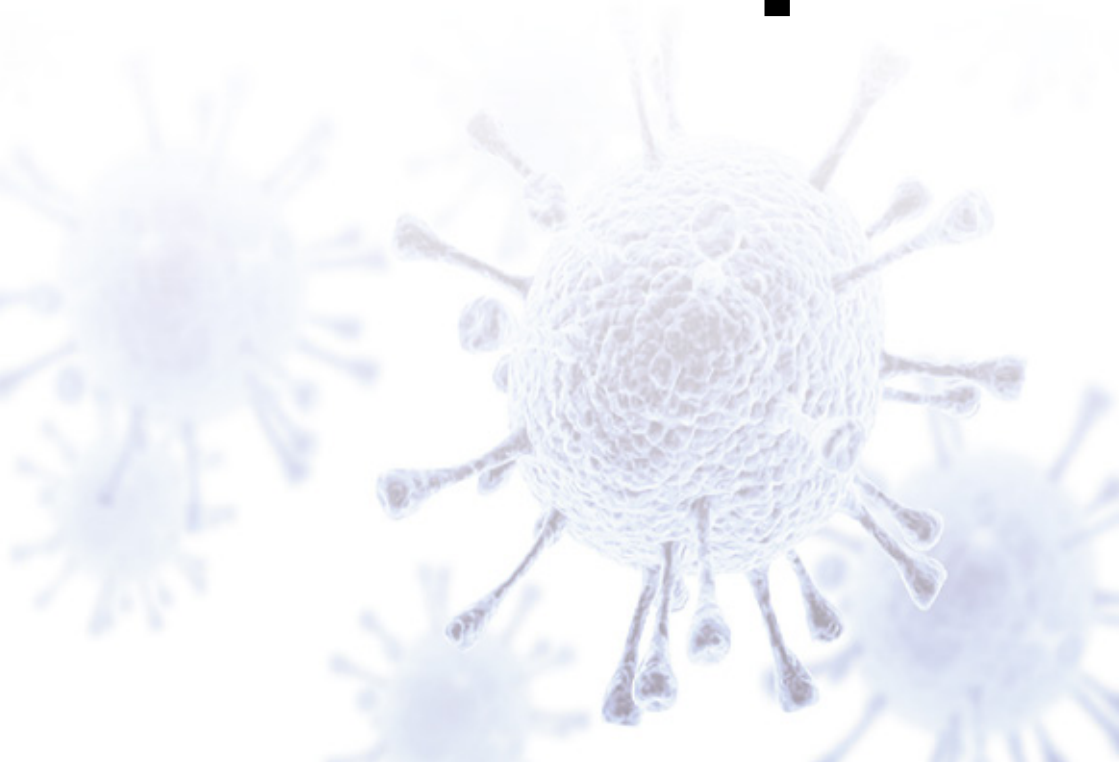
Samedi 22 novembre 2025

Horaire	Salle BAB EZZOUAR	Salle CHREA	Salle TASSILI	Salle HOGGAR
08h30-10h30	Séance 3: Vaccination des sujets vulnérables Symposium sanofi	Séance parallèle 1: Les endocardites infectieuses : Actualités 2025	Ateliers pour médecins	Ateliers pour paramédicaux
10h30-11h00	Pause-café, visite des E-poster 			
11H00-13H15	Séance 4 : Les pneumopathies infectieuses : Difficultés diagnostiques Prise en charge Symposium sanofi			
13h15-14h00	Pause-déjeuner, visite des E-posters 			
14H00-16H00	Séance 5 : VIH et Prévention de la Transmission Mère-Enfant Symposium MSD	Séance parallèle 2: VIH et syndrome métabolique/ vieillessement		
16h00-16h30	Pause-café, visite des E-poster 			
16h30-18h05	Séance 6 : Hépatites virales 1 : Objectifs élimination 2030 Symposium BEKER LABORATOIRES	Séance parallèle 3: Hépatites Virales 2 : Objectifs élimination 2030		
19H00-20H00	Assemblée générale de la SAI			

Dimanche 23 novembre 2025

Horaire	Salle BAB EZZOUAR	Salle CHREA	Salle TASSILI	Salle HOGGAR
08h30-10h00	Séance 7: Nouveaux outils de diagnostic en infectiologie			
10h00-10h30	Pause-café, visite des E-poster			
10H30-12H10	Séance 8 : Maladies émergentes et ré-émergentes « One Health » 1	Séance parallèle 4: Maladies émergentes et ré-émergentes « One Health » 2		
Remise des prix et clôture du congrès				

Programme scientifique



SALLE BAB EZZOUAR

Vendredi 21 novembre 2025

13h00

Accueil des participants

Conférences inaugurales

14h30-15h00

L'intelligence artificielle « IA » en infectiologie.

M.A. Himeur

Laboratoire de biophysique, Université des sciences de la
santé, Alger

15h00-15h30

Les nouveaux défis de l'infectiologie.

S. Mesbah

Service des maladies Infectieuses EL-Kettar, Alger

Séance Plénière

15H30-17h15

Les antimicrobiens : Bon usage

Modérateurs : A. Segueni, N. Benamrouche, A.F. Elhassi

M. Benkortebi

15h30-15h45

Comment implémenter un programme de bon usage
des antibiotiques à l'hôpital ?

A. Toumi

Service des maladies infectieuses Hôpital Monastir, Tunisie

15h45-16h00

Impact de l'amélioration de la qualité des prélèvements
d'hémoculture dans le bon usage des antibiotiques.

M. Korichi Ouar

Microbiologie, Laboratoire central du CPMC, alger.

16h00-16h15

Escalader pour mieux désescalader : vers un usage raisonné
des antibiotiques à large spectre.

A. Bleibtreu

Service des maladies infectieuses et tropicales Hôpital
Pitié, Salpêtrière Paris France

16h15-16h30

Le bon usage des moyens diagnostiques et des antibiotiques
dans les IOA

A. Letaeif

Service des maladies infectieuses, CHU Sousse Tunisie

16h30-16h45

Débat

16h45-17h15

Symposium IMC

17h15-17h45

Pause-café, visite des E-posters

SALLE BAB EZZOUAR

Vendredi 21 novembre 2025

Séance plénière 2

17H45-19h30

Les antimicrobiens : Résistance

**Modérateurs : M. Yousfi, P. Tattevin, L. Thabet
S. Bouzghoub**

17h45-18h00

Traitement des ABRI

R. Gauzit

Unité de réanimation CHU Cochin Paris, France

18h00-18h15

Mécanismes de résistances des antibiotiques émergents
en Algérie

H. Tali-maamar

Microbiologie, IPA

18h15-18h30

Infections à BMR : aspects épidémio-cliniques
et thérapeutiques

K. Charaoui

Service des maladies infectieuses CHU Constantine

18h30-18h45

Résistance primaire du VIH-1 aux ARV : actualités en Algérie

S. Bouzghoub

Département de virologie, IPA

18h45-19h00

Distribution des sérotypes et résistance aux ATB des salmo-
nelles non typhoïdiques

N. Benamrouche

Microbiologie, IPA

19h00-19h15

Premières données sur la sensibilité des BGN multirésistants
à Ceftazidime-avibactam : espoir ou illusion ?

M.A. Bachtarzi

Laboratoire central CHU Beni Messous

19h15-19h30

Débat

19h30

Inauguration officielle

Cocktail de bienvenue

SALLE BAB EZZOUAR

Samedi 22 novembre 2025

Séance plénière 3

08h30-10h30

Vaccination des sujets vulnérables

**Modérateurs : S. Mesbah, A. Benali, K. Djenouhat,
A. Bouamra**

08h30-08h50

Grippe, vaccination antigrippale et statut immunitaire des populations vulnérables

K. Djenouhat

Immunologie, laboratoire central, EPH Rouiba

08h50-09h05

Vaccination des patients candidats à la biothérapie

W. Guenifi

Service des maladies infectieuses CHU Sétif

09h05-09h20

Vaccination anti pneumocoque : Etat des lieux

H. Ziane

Microbiologie, laboratoire central, EHS El Hadi Flici Alger

09h20-09h35

Vaccination contre le zona chez les sujets âgés

Y. Mekki

Laboratoire de virologie, CHU Lyon

09h35-09h50

La vaccination : une action obligatoire en santé publique. Une nécessité pour la protection collective et la prévention des épidémies

A. Bouamra

Épidémiologie, CHU Béni Messous, INSP

09h50-10h00

Débat

10h00-10h30

Symposium SANOFI

10h30-11h00

Pause-café, visite des E-posters

Séance plénière 4

11H00-13H15

**Les pneumopathies infectieuses :
Difficultés diagnostiques – Prise en charge**
**Modérateurs : A. Lecheheb, A. Toumi, S. Taright
H. Talimaamar**

- 11h00-11h20** Pneumonies aiguës communautaires et pneumopathies d'inhalation Recommandations SPILF – SFP
Y. Tandjaoui-Lambiotte
Service Pneumologie et Infectiologie CH Saint Denis France
- 11h20-11h35** Pneumonies dans un monde post-pandémique : quelles leçons ?
quelles perspectives ?
S. Taright
Service de pneumologie, CHU Mustapha Bacha
- 11h35-11h50** Prise en charge des pneumonies aiguës communautaires en Algérie
N. Righi
Service des maladies infectieuses, EPH Batna
- 11h50-12h05** Prise en charge des pneumonies aiguës communautaires (PAC) : expérience d'un service de maladies infectieuses (à propos de 108 cas)
N. Gaci
Service des maladies infectieuses, CHU Constantine
- 12h05-12h20** Profil bactériologique des pneumopathies nosocomiales en milieu de réanimation
E. Thabet
Hôpital Mohamed Taher Maamouri, Nabeul, Tunisie
- 12h20-12h35** Les pneumonies aiguës communautaires : point de vue du radiologue
RH. Segueni
Service de radiologie, CHU Constantine
- 12h35-12h45** Débat
- 12h45-13h15** **Symposium SANOFI**
- 13h15-14h00** **Pause-déjeuner, visite des E-posters**

SALLE BAB EZZOUAR

Samedi 22 novembre 2025

Séance plénière 5

14H00-16H00

VIH et Prévention de la Transmission Mère-Enfant

Modérateurs : A. Amrane, N. Boulakehal, C. Merrakchi

A. Zertal

14h00-14h20

Protéger les générations futures : stratégie nationale pour l'élimination de la transmission mère-enfant du VIH, du VHB et de la syphilis

DJ. Tilba

Direction de la prévention, MSPRH

14h20-14h40

Prévention de la transmission mère-enfant du VIH : états des connaissances et applications pratiques

R. Tubiana

Service des maladies infectieuses et tropicales Hôpital Pitié-Salpêtrière Paris France

14h40-14h55

Transmission mère-enfant du VIH : Etats des lieux et innovations préventives

M. Lahmar

Service de gynécologie obstétrique, CHU Constantine

14h55-15h10

Integrated Prevention of Mother-to-Child Transmission (PMTCT) : recent advances in HIV, HBV, and syphilis elimination

A.B. El-Hadad

Department of infectious diseases, Benghazi Libye

15h10-15h30

Débat

15h30-16h00

Symposium MSD

16h00-16h30

Pause-café, visite des E-posters

SALLE BAB EZZOUAR

Samedi 22 novembre 2025

Séance plénière 6

16h30-18h05

Hépatites virales 1 : Objectifs élimination 2030

Modérateurs : A. Mammeri, K. Charaoui, A. B. Elhadad

A. Tebani

16h30-16h50

Historique de l'évolution du traitement de l'hépatite C en Algérie

A. Mammeri

Service des maladies infectieuses, CHU Annaba

16h50-17h10

Est-il possible d'éradiquer les hépatites virales ?

C. Marrakchi

Service des maladies infectieuses, CHU Sfax, Tunisie

17h10-17h30

Elimination de l'hépatite C : du dépistage à l'éradication virale

S. Benmakhlouf

Service hépato-gastro-entérologie, CHU Lyon, France

17h30-17h50

Elimination de l'Hépatite C en Egypte : un rêve devenu réalité

A. El Ray

Hépatogastro-entérologie, Institut Théodor Bilhart, Le Caire, Egypte

17h50-18h05

Débat

18h05-18h35

Symposium BEKER

SALLE CHREA

Samedi 22 novembre 2025

Séance parallèle 1

08H30-10H30

Les endocardites infectieuses : Actualités 2025

Modérateurs : H. Mahdjoub, S. Mahrane, M. Boukhaloua

A. Boukhmis

08h30-09h00

Traitement des endocardites infectieuses : Nouvelles recommandations internationales

P. Tattevin

Service des maladies infectieuses, CHU Rennes-France

09h00-09h15

Aspects cliniques, paracliniques et thérapeutiques des endocardites infectieuses prises en charge dans un service des maladies infectieuses

A. Touaref

Service des maladies infectieuses, CHU Annaba

09h15-09h30

Endocardites infectieuses à propos de 13 cas : expérience d'un service des maladies infectieuses

H. Hadj-Aissa

Service des maladies infectieuses, EPH Batna

09h30-09h45

Endocardite infectieuse du toxicomane : un défi clinique et thérapeutique

M. Boukhaloua

Service de cardiologie, CHU Hussein-Dey Alger

09h45-10h00

Endocardites infectieuses : à travers un prisme chirurgical

A. Boukhmis

Service de chirurgie cardiovasculaire, EHS Mohamed Abderahmani, Alger

10h00-10h30

Débat

10h30-11h00

Pause-café, visite des E-posters

Séance parallèle 2

14H00-15H30

VIH et syndrome métabolique/vieillessement

**Modérateurs : S. Benchouk, A. Bleibtreu, A. Letaeif
Z. Boudiaf**

14h00-14h20

VIH : Syndrome métabolique et vieillissement

N. Vignier

Service des maladies infectieuses et tropicales, CHU Avicenne, France

14h20-14h40

Navigating long-term metabolic and cardiovascular complications in people living with HIV: from pathogenesis to modern management

A. F. Elhassi

Internal medicine and infectious diseases, Benghazi, Libye

14h40-14h55

Le syndrome métabolique chez les PVVIH : un défi croissant du vieillissement

S. Bastaoui

Service des maladies infectieuses, CHU Mostaganem

14h55-15h10

Le VIH chez les sujets âgés : une épidémie silencieuse !

OK. Mansouri

Service des maladies infectieuses, EPH Batna

09h50-10h00

Débat

10h30-11h00

Pause-café, visite des E-posters

SALLE CHREA

Samedi 22 novembre 2025

Séance parallèle 3

16h30-18h05

Hépatites Virales 2 : Objectifs élimination 2030

Modérateurs : A. Gasmi, H. Boukhrissa, A. Bensalem

W. Boumaaraf

16h30-16h50

Etat des lieux et perspectives d'élimination de l'hépatite B en Algérie

A. Benyahia

Service des maladies infectieuses, EPH Batna

16h50-17h10

Place des TROD dans la stratégie d'élimination des hépatites virales

A. Bensalem

Laboratoire virus des hépatites IPA

17h10-17h30

Delta hepatitis diagnosis and management

M. Boumendjel

Service hépato-gastro-entérologie, CHU Constantine

17h30-17h50

Les hépatites virales et grossesse : Actualités en 2025

Y. Mekki

Laboratoire de virologie, CHU Lyon

17h50-18h00

Débat

19H00-20H00

Assemblée générale de la SAI

Séance plénière 7

08h30-10h00

Nouveaux outils de diagnostic en infectiologie

Modérateurs : Y. Mekki, C. Bentchouala, H. Ziane

L. Armand Lefevre

08h30-08h45

Typage moléculaire des épidémies hospitalières
par la génomique

L. Armand Lefevre

Service de bactériologie, hôpital Bichat Claude Bernard,
Paris, France

08h45-09h00

NGS et métagénomique, une approche diagnostique
innovante

A. Khelloufi

IPA

09h00-09h15

La PCR syndromique en infectiologie : promesses
performances et limites

N. Aggoune

IPA

09h15-09h30

Intérêt de la PCR digitale dans le diagnostic des infections
virales

D. Mohammadi

Laboratoire papilloma virus, herpes et autres, IPA

09h30-09h45

Comparaison des méthodes de saisie de l'activité transversale
d'infectiologie dans un hôpital tunisien et perspective

M. Amammou

Service des Maladies Infectieuses Hôpital Ferhat Hached
Sousse Tunisie

09h45-10h00

Débat

10h00-10h30

Pause-café, visite des E-posters

SALLE BAB EZZOUAR

Dimanche 23 novembre 2025

Séance plénière 8

10H30-12H10

Maladies émergentes et ré-émergentes « One Health » 1

Modérateurs : M. Yousfi, B. Nouasria, C. Eldin, S. Hammadi

10h30-10h50

Dispositifs nationaux de surveillance et de riposte aux maladies à transmission vectorielle en Algérie

S. Hammadi

Direction de la prévention, MSPRH

10h50-11h10

Les zoonoses virales en Algérie: L'approche One Health pour la surveillance et la veille face aux menaces émergente

A. Hachid

Laboratoire des arbovirus et virus émergents (IPA)

11h10-11h30

Arboviroses émergentes : quels moyens de lutte innovants dans une approche One Health ?

C. Eldin

Service des maladies infectieuses et tropicales,
IHU Méditerranée Marseille France

11h30-11h50

L'inventaire des agents pathogènes émergents et réémergents en Algérie

I. Bitam

Maladies transmissibles et pathologies tropicales, laboratoire mixte international LMI-IR

11h50-12h10

WEST NILE : Expérience d'un service des maladies infectieuses

Z. Boudiaf

Service des maladies infectieuses, CHU Annaba

12h10-12h30

Débat

Remise des prix et clôture du congrès

Séance parallèle 4

10H30-12H30

Maladies émergentes et ré-émergentes « One Health » 2 **Modérateurs : A. Filali, K. Mokrani, A. Touaref, H. Allahoum**

10h30-10h50

Réémergence de la diphtérie en Algérie

S. Mahrane

Laboratoire de bactériologie médicale et surveillance de la
résistance aux antibiotiques, IPA

10h50-11h10

Formes pédiatriques fatales d'une arbovirose émergente, le
Virus West Nile : Série de 10 cas

F. Merdaci

EPH Dr Saadane, Biskra

11h10-11h30

Climate Change and (Re) Emerging Viral Vector-Borne Di-
seases: What About Algeria?

S. Akbi

Département de virologie humaine, IPA

11h30-11h50

Etat des connaissances sur la fièvre Q humaine en Algérie :
une revue systématique de la littérature 1935-2025

L. Epelboin

Service des maladies infectieuses, CHU Guyane

11h50-12h10

Réémergence de la diphtérie : expérience de l'EPH Boufarik

MS. Mourad Liman

Service des maladies infectieuses, EPH Boufarik

12h10-12h30

Débat

Remise des prix et clôture du congrès

PROGRAMME DES ATELIERS

Samedi 22 novembre 2025

SALLE TASSILI

Ateliers pour médecins

08H30-10H30

Interprétation des tests sérologiques :
VIH- VHB-Rubéole : Algorithmes, Cas cliniques ,Quiz
S. Bouzghoub, H.Ziane, A. Bensalem

10h30-11h00

Pause-café, visite des E-posters

11H00-13H00

Place de la robotique dans le domaine des maladies
infectieuses et Tropicales
A. Bleibtreu

14H00-16H00

Antibiotiques : règles de prescription
S. Benammar et F.Z. Chabani

16h00-16h30

Pause-café, visite des E-posters

16H30-18H30

Cas cliniques
A. Zertal et M. Djema

SALLE HOGGAR

Ateliers pour les paramédicaux

08H30-10H30

Accidents d'exposition aux liquides biologiques
S. Ait-Ali et O. Boumaaraf

10h30-11h00

Pause-café, visite des E-posters

11H00-13H00

Prélèvements microbiologiques : Techniques et indications
Hémocultures et ECBU :
E. Chartier, A. Benbouza, M. Mebarki

14H00-16H00

Modalités d'administration des anti-infectieux
L. Rolland, R. Belhadj Aissa

Liste des E-posters

Liste des E-posters

Liste des E-posters

Antimicrobiens, Vaccination

Modérateurs : K. Lhadj, S. Goumeidane, S. Djemili

P1. Détection de la toxine LPV chez des malades présentant des furonculoses récidivantes

A. Benbouza, N. Righi, Y. Mebarki, N.E.H. Kouda, F. Djegig
Laboratoire Central. EPH Batna

P2. Interet de l'approche syndromique par pcr multiplexe Dans le diagnostic microbiologique de gastro-enterite à hmruo

L. Ayad, Y. Sehanine, B. Hammad
Service de microbiologie à l'EHU d'Oran

P3. Corrélation entre la consommation excessive des antibiotiques et l'antibiorésistance (2018-2021)

W. Abdennouri, N. Ouchen, W. Kherchouche, F. Bouziane, M. Benmehidi, S. Labdai, S. Boukhalfa, S. Benammar
Laboratoire de biologie médicale au niveau du centre de lutte contre le cancer CLCC Batna

P4. Profil bactériologique et étude de la sensibilité aux antibiotiques des germes isolés des infections suppuratives au niveau du centre de lutte contre le cancer Batna durant l'année 2024-2025

N. Chabane, W. Abdelnouri, S. Benammar

P5. Péritonites infectieuses associées à la dialyse péritonéale

I. KHELAIFI, L. Mechetti, Y. Fendali, M. Benmehidi, F. Bouziane, S. Boukhalfa.
LABORATOIRE DE MICROBIOLOGIE, CHU DE BATNA / Faculté de Médecine, Université Batna 2

P6. Infections du liquide d'ascite chez le cirrhotique : quelles bactéries, quelles résistances ?

I. KHELAIFI, Y. Fendali, L. Mechetti, M. Touati, M. Benmehidi, F. Bouziane, S. Boukhalfa
LABORATOIRE DE MICROBIOLOGIE, CHU DE BATNA / Faculté de Médecine, Université Batna 2

P7. Infections ostéoarticulaires : Quelle antibiothérapie probabiliste ?

I. KHELAIFI, C. Khernane, S. Benammar, F. Bouziane, M. Benmehidi, N. Khernane, S. Boukhalfa.
Laboratoire de Microbiologie, CHU Batna / Faculté de Médecine, Université Batna 2

Liste des E-posters

P8. Infections du matériel d'ostéosynthèse : le délai d'apparition détermine-t-il le profil microbiologique ?

A. ABDELLAH, A. Benaïda , A. B. Cherif
CHU Blida / Faculté de médecine Blida

P9. L'usage des antimicrobiens dans les spondylodiscite infectieuses: a propos 20 cas au service de médecine interne EPH REMCHI

N. BACHIR, A. Lamari, M. Belaidi
Eph remchi

P10. Kyste hydatique de la cuisse : Quand une présentation tumorale détourne le diagnostic

Z. Guesmi, Z. Guesmi, O. Ketata, M. Thayer, W. Amaimi, A. Smaoui, R. Elafram
1. Service de médecine interne, unité des maladies infectieuses, Hôpital Régional de Zaghuan
2. Service d'Orthopédie Traumatologie, Hôpital régional de Zaghuan
service de Médecine interne Hôpital Régional de Zaghuan

P11. Bactériémies causées par Klebsiella, Enterobacter et Serratia et profils de résistance aux antibiotiques

H. Kharchi, W. Namoune, Z. Semra, L. Bechir, M. Benkhemissa, C. Benchouala
Centre hospitalo-universitaire Constantine Ibn Badis
CENTRE HOSPITALO-UNIVERSITAIRE IBN BADIS CONSTANTINE

P12. Surveillance active par dépistage rectal des porteurs d'Entérobactéries Productrices de Carbapénémases (EPC) lors de l'admission en réanimation : impact sur la prévention de la transmission croisée

H. Kharchi, W. Namoune, C. Bentchouala
Service de Microbiologie, en collaboration avec le Service de Réanimation Polyvalente, CHU de Constantine, Constantine, Algérie
Centre hospitalo-universitaire IBN BADIS constantine

P13. Résistance bactérienne et prescription antibiotique : perceptions, attitudes et connaissances d'un échantillon de médecins hospitaliers.

Z. LAKEHAL, R. Mazid
CHU Sidi Bel Abbes

Liste des E-posters

P14. Aspect épidémiologique et bactériologique des infections au service de la chirurgie générale à l'EHU d'ORAN : étiologie et antibiorésistance.

L. AYAD, A. Behilil
Pr DALI YAHIA Radia
EHU d'ORAN

P15. Sepsis à *Klebsiella pneumoniae* multirésistante chez un patient immunodéprimé.

N.E. Ouchene, W. Abdenouri, CH. Allouana, R. Zairi, N. Merzougui, Y. Lombarkia,
A. Benbouza, S. Benammar
Laboratoire central de biologie médicale, CLCC Batna/ Faculté de Médecine- Batna.

P16. Profil bactériologique des infections urinaires chez le nouveau-né et l'enfant à Tlemcen 2020-2024

I. Guellil, A. Bousselham, A. Benrebrit, C. Rai, S. Seladjj
CHU Tlemcen

P17. Résistances inhabituelles et émergentes de *Klebsiella pneumoniae* : miroir local d'une problématique mondiale

I. Hayette, K. Amoura, N.E.H Maarfia, I. Saib Mezghiche, C. Chattab
URGENCES MEDICO-CHIRURGICALES UMC EL BOUNI - ANNABA

P18. Bactériémie en réanimation : Profil bactériologique et résistance aux antibiotiques

A. Azzouz, O.Lahlali, L.Bouakel, Z.Mekahli, R.Dali Yahia
EHU premier Novembre Usto Hai Essabah, Oran 31000

P19. Evaluation de la consommation des antibiotiques en milieu officinal

N. Kalla, H. Ouanassa, N. Mamanou, I. Omara
Faculté de médecine Batna, Université Batna 2

P20. Épidémiologie et profil de résistance du *Pseudomonas aeruginosa* au niveau de l'EH -Skikda - sur une période de 21 mois (janvier 2024 - septembre 2025)

A.benoumechiara
EH -Skikda-

P21. Épidémiologie et résistance aux antibiotiques de *Pseudomonas aeruginosa* dans le service de réanimation

C. jradi, E.TL Sghaier, I. Ghachem, Y. Kaabar, A. Bachali
Hopital Mohamed Maamouri Nabeul, Tunisie

Liste des E-posters

P22. Bactériémie nosocomiale à *Enterococcus faecium* résistant à la Vancomycine (ERV) de génotype vanA.

A.A Zine, L. Hamzaoui, A. Hamama, W. Namoune, H. Rahab, C. Bentchouala
CHU Dr. BENBADIS Constantine, Service de Microbiologie Médicale.

P23. Néonatalogie et Risque Infectieux : Un Service Sous Haute Surveillance

A.A Zine, A. Hamama, W. Namoune, R. Stambouli, M. Benkhmissa, C. Bentchouala
CHU Dr. BENBADIS Constantine, Service de Microbiologie Médicale

P24. Approche « One Health » et Résistance aux Antibiotiques : Analyse Intégrée des Déterminants et Stratégies d'Intervention

D. Boudrioua, S. Khalfi, S. Boudrioua, N. Boussouf
CHU Constantine - Faculté de Médecine - Université Salah Boubnider Constantine 3

P25. Quand *A. baumannii* résiste : que révèlent les CMI de l'imipénème et de la colistine ?

N. Ferrad, N. Remidi, S. Zater, D. Djoghla
Laboratoire central et CTS EPH Kouba

P26. Top 10 des BMR/ BHR invasives en réanimation

N.F. Lallaoui, H. Tirchi, W. Amhis, S. Houacine, M. Ouali, S. Gourari
CHU Mustapha d'ALGER

P27. Bactériémie polymicrobienne à *Klebsiella pneumoniae* et *Enterobacter cloacae* productrices de carbapénémase de type MBL chez un enfant en aplasie médullaire.

N. Merzougui, Z. Guerza, M. Zekri, N. Ouchen, A. Benbouza, S. Benammar
LABORATOIRE CENTRAL DE BIOLOGIE MEDICALE CLCC BATNA

P28. Identification et sensibilité aux antibiotiques des souches de *Vibrio* spp. : Étude de 2018 à 2025

S. Zemam, N. Benamrouche, C. Belkader, S. Sadat, S. Hamrouche, D. T. Boutabba, R. Slimani, S. Boucelma.
Institut Pasteur d'Algérie- Dely Brahim

P29. Impact de la Covid-19 sur l'évolution des BMR et BHR en réanimation

N.F Lallaoui, W. Amhis, R. Touati, H. Habrih, M.A. Bachtarzi, A. Ladouari, M. Ouali, M. Houacine, S. Gourari
CHU Mustapha d'ALGER

Liste des E-posters

P30. Recent occurrence of pan-drug-resistant Klebsiella pneumoniae in an Algerian tertiary hospital: phenotypic and genotypic profile

N. Aggoune, F. Assaous, F. Djedgig, N. Zourdani, S. Akbi, Mahrane, H.Tali-Maamar ,
A.Zerouki , L. Benmahdi
BP 244 Kouba Alger

P31. Phenotypic and genotypic characterization of a colistin-resistant Klebsiella pneumoniae strain isolated from an intensive care unit patient

L. Hamzaoui, A.A Zin, H.Raha, A.A Aïbeche, C. Bentchouala
CHU Constantine

P32. Émergence des Entérocoques Résistants à la Vancomycine (ERV) et perte des synergies : Un défi majeur d'antibiorésistance au CHU de Constantine

A. Hamama, AA. Zine, L. Bechir, L. Hamzaoui, C. Bentchouala
Laboratoire de Microbiologie CHU-Constantine

P33. Phagothérapie combinée : Synergie phage-antibiotique contre les bactéries multirésistantes

A. Hamama, L. Bechir , W. Naamoune , AA. Zine
Service de Microbiologie CHU-Constantine

P34. Le bon usage des antibiotiques dans les infections cutanées :Aspect clinique et thérapeutique

R. Hamiche, Baghdad, Annabi
EPH AIN TEMOUCHENT

P35. Place de l'antibiothérapie dans la prise en charge de l'abcès hépatique , à propos de 15cas.

M. Berredjem, A. Touaref, Z. Boudiaf, N.Messalhi, M. Aïdaoui, A. Mammeri
CHU Dr DORBAN Annaba

P36. « Antibiorésistance : de la crise mondiale à la réalité hospitalière »

S.L. Bouhouhou, K. Saighi, A. Tebani, A. Belhadj, M. Limane, FZ. Amani, M. Djamaa,
D.Kadi, FZ. Chabani, H. Taïcha, Y. Sellami, F. Djani, M. M'Barki, N. Ait Kaci, Lassas,
M. Yousfi
EPH BOUFARIK BLIDA

P37. Optimizing Antimicrobial Stewardship Through Rapid Diagnostic Integration
Hesna Kias

Jijel Public hospital establishment

Liste des E-posters

P38. Évolution du profil de résistance du Staphylococcus aureus : données d'un centre hospitalier

L. Saad, E.Khouaja, M.Abdeljelil, O.Belhouane, W.Marrakchi, A.Aouam, H.Ben Brahim,
F. Ben Romdhane, A. Toumi, C. Loussaief, M. Mastouri
1 service des maladies infectieuses
2 laboratoire de microbiologie
CHU Fattouma Bourguiba

P39. Portage des bactéries multirésistantes chez les patients admis en unité de soins intensifs : épidémiologie et facteurs de risque

L. Hamzaoui, N. Oumeziane, L. Bechir, I. Alia, O. Necib, C. Bentchouala
CHU Constantine

P40. Analyse prospective de la prise en charge des infections ostéoarticulaires complexes

M. Abdeljelil, J. Saadana, A. Mestiri, I. Bousalmi, L. Saad, A. Toumi, A. Abid
(1) Service des Maladies Infectieuses, CHU Fattouma Bourguiba Monastir-Tunisie
(2) Service d'orthopédie et de traumatologie, CHU Fattouma Bourguiba
Service des Maladies Infectieuses, CHU Fattouma Bourguiba Monastir-Tunisie

P41. Fréquence des bactéries multirésistantes dans les infections du pied diabétique : Données d'une étude Tunisienne

S. Ben Saad, E. Lahiani, M. Ben Selma, H. Knani, Y. Maatoug, M. Marzouk, S. Youssef,
N. Hannachi, F. Bellazreg, W. Hachfi
1 : Service de Maladies Infectieuses, CHU Farhat Hached, 4000 Sousse - Tunisie
2 : Laboratoire de Microbiologie, CHU Farhat Hached, 4000 Sousse - Tunisie
3 : Service de Chirurgie Générale, CHU Farhat Hached, 4000 Sousse - Tunisie
4 : Service de Maladies Infectieuses, CHU Farhat Hached, 4000 Sousse - Tunisie

P42. Evaluation de l'antibiothérapie au cours des ostéomyélite aigue

A. skhiri, A. Meriam, J. Chaouch, F. Lobna, a.Fekih, A. Toumi, A. Abid
Rue Taher Sfar Ksarhelal

P43. Profil de l'antibiorésistance des infections urinaires communautaire dans la région du Centre-Est de la Tunisie

H. Knani, S. Boughattas, Y. Maatouk, M. Ben Selma, M. Ben Ticha, M. Abid,
N. Ben Lasfar, F. Bellazreg, M. Marzouk, N. Hannachi, A. Trabelsi, W. Hachfi
1-Maladies Infectieuses Farhat Hached Sousse
2 -Laboratoire de Microbiologie de Sahloul- Sousse
3-Laboratoire de Microbiologie de Farhat Hached -Sousse
Maladies Infectieuses -Hopital Farhat Hached Sousse

Liste des E-posters

P44. Évaluation du bon usage des antibiotiques dans le traitement probabiliste des Infections Urinaires Communautaires

H. Knani, M. Abid, M. Ben Selma, M. Ben Ticha, N. Ben Lasfar, F. Bellazreg, Z. Mezgar, M. Khrouf, R. Boukef, W. Hachfi

1-Maladies Infectieuses de FarhatHached de Sousse

2-Services des Urgences du CHU de Farhat Hached de Sousse

3-Service des Urgences du CHU de Sahloul de Sousse

4-Maladies Infectieuses -Hopital Farhat Hached Sousse

P45. Optimizing Anti-Tuberculosis Therapy. The Critical Role of Routine Serum Drug Monitoring : A Case of Severe Malabsorption due to Untreated Coeliac Disease

B. Smara, N. Mezghiche, M. Khechib, A. Mouzaoui, Y. Bendjoudi, M. Ifticene

LNR de la tuberculose, Mycobactéries et surveillance de la résistance, Institut Pasteur d'Algérie, annexe El Hamma

P46. Infections à pneumocoque : vers une recrudescence post-pandémique préoccupante ?

K. Hachelfi, A.A. Bentorki, A.D. Layeb, A. Otmane, N. Djahmi, S. Nedjai

Hôpital Dr Dorban - CHU Annaba

P47. Profil des infections et des interventions d'une équipe mobile d'infectiologie dans un hôpital tunisien.

M. amamou, S. Rouis, M. Ben Ticha, M. Ben Selma, H. Knani, N. Ben Lasfar, F. Bellazreg, M. Abid, W. Hachfi

(1) Service de Maladies infectieuses, CHU Farhat Hached Sousse

(2) Service de Maladies infectieuses, CHU Ibn El Jazzar Kairouan

Service de Maladies Infectieuses, Hôpital Farhat Hached, 4000 Sousse, Tunisie.

P48. « Antibiorésistance : une menace émergente en milieu hospitalier »

S.L. Bouhouhou, K. Saighi, R. Belhadj Aissa, FZ. Chabani, Lassas, Sababou, M.Yousfi
EPH BOUFARIK BLIDA

P49. Prescription des carbapénèmes et impact du référent en antibiothérapie

O. Ben fredj, M. Abdeljelil, L. Saad, W. Marrakchi F. Ben Romdhane, A. Aouam,

H. Ben Brahim, A. Tourni, C. Loussaief

Msaken, Sousse

Liste des E-posters

P50. Exploring the antibacterial mechanism of thymol using computational enzyme docking in *Klebsiella pneumoniae*

M. Amarini, A. Mendil-ladjet, F. Allala, F. Cherifi, A. Bouanane-Darenfed, H. Moussaoui, R. Merzouagui, N. Ahras-Sifi and F. Laraba-Djebari
LBCM/FSB/USTHB

P51. Formation des infirmiers à la bonne administration des aminosides : impact sur la sécurité du patient et la conformité aux recommandations récentes

R.K. Mostefa, A. Yahi, K. Chaaraoui, I. Yalaoui, H. Makhloufi
DEPARTEMENT D'ANESTHESIE REANIMATION - CHU BENBADIS CONSTANTINE -
FACULTE DE MEDECINE UNIVERSITE CONSTANTINE3

P52. Les bactéries multi résistantes dans notre environnement de soins :état des lieux

A. Yahi, R.K. Mostefa, K. Chaaraoui
EHS DAKSI CONSTANTINE Service de microbiologie

P53. Aspects bactériologiques des Infections du pied diabétique au niveau du CHU de Constantine

I. bechir, N. Omeziane, A.Aibeche
faculté de médecine -université de Constantine, service de microbiologie -chu de constantine

P54. évaluation de la réponse vaccinale contre le virus de l'hépatite B chez les malades hémodialysés à Constantine

I. bechir, N.Omeziane, A.Aibeche
faculté de médecine -université de Constantine, service de microbiologie -chu de Constantine

P55. Améliorer la couverture vaccinale du patient fragile : comment créer la synergie entre les stratégies d'optimisation ?

S. Khalfi, S. Rezzoug, D.Boudrioua, F.Alloun
Faculté de Médecine - Université des Sciences de la Santé /Service d'Epidémiologie et Médecine Préventive CHU Hussein-Dey

P56. Optimizing vaccination in older adults: challenges, innovation and futur perspectives

H. Kias
Jijel Public hospital establishment

Liste des E-posters

P57. Vaccination et VIH

k. hakkar, S. Faizi, N.Tamarsit, F.Chérabit, R. Abdelaziz, S. Touati,
M. Boutagheriout, A. Benbouza, H. Lefsihen, M.Amine, M.Bouhbel
HCA

Maladies émergentes et réémergentes Nouveaux outils de diagnostic en infectiologie

Modérateurs : N. Brahimi, S. Boulanouar, R. Hamiche

P58. Emergence de l'infection par le Virus West Nile dans la région Est de l'Algérie

B. Chachou, M. Berbadj, KH. Faita, KH. Brahimi, D. Rogai, N. Bensouici
Service des Maladies Infectieuses, Hôpital Universitaire Constantine, Algérie.
Service des Maladies Infectieuses, Hôpital Universitaire Constantine, Algérie.

P59. Infection à *Coxiella burnetii* dans la faune domestique et sauvage, et les tiques en Algérie : une revue systématique de la littérature

L. Epelboin, A. Desmoulin, N. Achour

1.Unité des Maladies Infectieuses et Tropicales, Centre d'investigation Clinique Inserm 1424, UMR UA 17 Santé des Populations d'Amazonie, CHU de Guyane, Cayenne, Guyane française

2.Service des Maladies Infectieuses et Tropicales, CHU de La Réunion, Saint Denis de La Réunion, La Réunion

3.Service des maladies infectieuses B, Hôpital El Hadi Flici, Algérie ; Faculté de médecine, Université des sciences de la santé, Alger, Algérie.

CHU de Guyane - 3 avenue Alexis Blaise

P60. Au cœur de la vague — 242 cas : profil et déterminants du SARS-CoV-2 chez le personnel hospitalier Ain — Ain Touta, Algérie

A. Aouachria, S. Tebbal, I. Bourhil, Kh. Toureche

Faculté de médecine Batna2

CHU Batna 2

EPH-Ain-touta 3

Faculté de médecine Batna 2

Liste des E-posters

P61. Évaluation du portage de Clostridioides difficile chez les patients hospitalisés: expérience d'un hôpital algérien

N. Aggoune, N. Brihoum, S. Adjerad, D. Bensersa, F.Z. Henniche,
K. Boukorchi, A. Zerouki, L. Benmahdil
bp244 kouba

P62. Actinomycose pelvienne pseudo-tumorale : il fallait y penser

K. Chekaoui, C. Boulahia, G. Outamazirt, L. Boudrahem, S. Boufarou,
H. Hamidj, F. Rahmouni, S. Khoulalene, S. Bouandes, F. Belbachir, N. Nacéri,
H. Boukhrissa
Service des Maladies Infectieuses CHU BEJAIA

P63. La tuberculose cérébro-méningée : Quelles spécificités cliniques et thérapeutiques ?

R. Tourni, S. Ben Hmida, A. Regaieg, H. chaabouni, I. Bougharriou, K. Mnif,
B. Hammami, C. Marrakchi, M. Ben Jmeaa
Service de Maladies Infectieuses, CHU Hedi Cheker, Sfax, Tunisie

P64. Abscès hépatiques à pyogènes: Diagnostic et prise en charge

K. Belguith, S. Ben Hmida, N. Lachheb, I. Boughariou, H. Chaabouni, K. Mnif, C. Marrakchi,
B. Hammami, M. Ben Jmeaa
Service de maladies infectieuses, Hopital Hedi Chaker, Sfax, Tunisie

P65. Profil bactériologique des infections liées aux cathéters d'hémodialyse

E. Thabet, C. Jradi, I. Ghachem, L. Sghaier, Y. Kaabar, A. Bachali
hopital mohamed taher maamouri, nabeul, tunisie

P66. Brucellose : quand l'infection sort des sentiers battus. A propos de deux cas rares, ophtalmique et pulmonaire.

H. hamidj, K. Chekaoui, G. Outamazirt, S. Bouandes, C. Boulahia, L. Boudrahem,
S. Boufarou, S. Khoulalene, F. Rahmouni, H. Belbachir, N. Nasri, D. Larbi Pacha,
N. Djelat, H. Boukhrissa
CHU Frantz Fanon, Rue des frères Arbouche Casbah Béjaïa

P67. La Brucellose, une zoonose toujours d'actualité dans la région de Constantine : Bilan des diagnostics par sérologie et hémocultures au CHU

W. Namoune, W. Namoune, S. Boukabache, R. Zaabat, A. Hamama, A.A. Zine,
M.A Aibeche, H. Laouar, C. Bentchouala
CHU de Constantine

Liste des E-posters

P68. Infection parasitaires digestives: principales formes endémique et émergente retrouvées sur une période de deux ans.

R. Kellou, A. Meur, M. sabour, W. Allal chérif, K. Djenouhat
Eph Rouiba

P69. Blastocystis hominis : Agent pathogène ou opportuniste emergent?

A. Aneur, R. Kellou, K. Djenouhat
EPH ROUBA

P70. Un peu d'histoire du virus West Nile en Algérie

h. Hadj Aissa, N. Righi, R. Fellah, OK. Mansouri, A. Benyahia, N. Kalla, A. Aouacheria,
A. Benbouza
EPH BATNA

P71. Profil épidémio-clinique et évolutif des patients adultes atteints de rougeole lors d'une flambée épidémique en Algérie

A. Touaref, FZ. Belloucif, M. Berredjem, Z. Boudiaf, N. Messalhi, A. Mammeri
Université Badji Mokhtar-Faculté de Médecine - Annaba

P72. Distribution Épidémiologique des Entérocoques : Cartographie des Isolats Cliniques au CHU de Constantine Janvier 2024 – Septembre 2025

H. Abdelhalim, L. Bechir , A.A Zine , L.Hamzaoui , C. Bentchouala
Laboratoire de Microbiologie, CHU-Constantine

P73. La performance du frottis sanguin -goutte épaisse dans la détection des faibles parasitémiés après une chimioprophylaxie incomplète : à propos d'un cas

H. Hadjer, Touaref, Benabid, benyahia, Mammeri
chu annaba

P74. Profil épidémio-clinique et biologique de la rougeole chez l'adulte A propos de 18 cas :

M. Berredjem, A. Touaref, Z. Boudiaf, N. Messalhi, M, Aidaoui, A. Mammeri
CHU Dr DORBAN Annaba

P75. Particularités des infections urinaires à Candida non albicans chez l'adulte

A. Regaieg, S. Ben Hmida, K. Mnif, H. Chaabouni, I. Bougharriou, B. Hammami,
C. Marrakchi, M. Ben Jemaa
Service des Maladies Infectieuses, CHU Hédi Chaker, Sfax, Tunisie

Liste des E-posters

P76. La tuberculose extra pulmonaire chez l'enfant à propos de 3 cas :

M. Debbabi, N. Righi, H. Hadj Aissa, L. Rahmoune, A. Dadou
EPH Batna

P77. Epidemiology Patterns of Influenza A (H1N1 Virus) in an Infectious Diseases Unit

M. Abdeljelil, R. Touati, L. Saad, W. Marrakchi, A. Aouam, H. Ben Brahim,
F. Ben Romdhane, A. Toumi, C. Loussaif
Service des Maladies Infectieuses CHU Fattouma Bourguiba Monastir-Tunisie

P78. TUBERCULOSE HEPATIQUE : RAPPORT D'UN CAS DE DECOUVERTE FORTUITE

K. Chaïta, M. Atrous, S. Bensaci
(1) Service d'Anatomie et de Cytologie Pathologique EHS DAKSI CONSTANTINE
(2) Université SALAH BOUBNIDER CONSTANTINE 3
EHS DAKSI CONSTANTINE

P79. Séroprévalence des anticorps anti-SARS- CoV-2 chez les professionnels de santé en Afrique: revue systématique et méta-analyse

A. Aouachria, S. Tebbal, S. AOUACHRA, B. Fouzia, B. Zineb.
Faculté de médecine Batna 2 et laboratoire des hépatites virales université Batna 2

P80. Résurgence de la Diphtérie : Analyse des Facteurs et Stratégies de Contrôle

D. Boudrioua, S. Khalfi, S. Boudrioua, N. Boussouf
CHU Constantine - Faculté de Médecine - Université Salah Boubnider Constantine 3

P81. Facteurs de risque de complications au cours des spondylodiscites infectieuses à germes spécifiques

O. Safta, M. Abdeljelil, W. Marrakchi, L. Saad , F. Ben Romdhane, A. Aouam,
H. Ben Brahim, A. Toumi, C. Loussaif
CHU Fattouma bourguiba Monastir

82. Alarming Spread of NDM-Producing Enterobacterales in Constantine Hospital University

M.E.A Aibeche, O. Kaouèche, M. Benkhemissa, H. Laouar, A. Lezzar, K. Benlabeled,
C. Bentchouala, M.A Bachtarzi
1: Microbiology Departement , University Hospital of Constantine.
2: Central Biology Departement , University Hospital of Beni Messous.
Chu constantine

Liste des E-posters

P83. Le paludisme à Plasmodium vivax n'est pas toujours bénin : à propos d'un cas compliqué de gangrène périphérique symétrique

M.E.H. Labdouni, H. Derrar, F. Kambouche

Faculté de Médecine d'Oran

P84. La tuberculose congénitale : un diagnostic à ne pas rater !

H. Boudour, M. Hadeif, I. Hamraz, S. Taleb

SERVICE DE PEDIATRIE /ETABLISSEMENT HOSPITALIER DIDOUCHE MOURAD

P85. La tuberculose abdominale chez l'adulte : Profil clinique et thérapeutique

H. Aloulou, S. Ben Hmida, I. Boughariou, K. Belguith, Y. Abdelhedi,

H. Chaabouni, K. Mnif, C. Marrakchi, B. Hammemi, M. Ben Jmea

1 : Département de Médecine de Famille, Faculté de Médecine de Sfax

2 : Service de Maladies Infectieuses, Hôpital Hedi Chaker, Sfax

Département de Médecine de Famille, Faculté de Médecine de Sfax, Tunisie

P86. Coïnfection d'une échinococcose kystique et une tuberculose splénique chez un immunocompétent à propos d'un cas

K. Abdelli, F. Merdaci

centre de dépistage volontaire Biskra

P87. Mucormycose : série de six observations sur une année

M. Ben Ticha, S. Jegham, S. Ismail, H. Knani, N. Ben Halima, M. Ben Selma, A. Yaakoub,

F. Bellazreg, M. Abid, A. Fatfathallah, W. Hachfi

CHU Farhat Hached Sousse Tunisie

P88. Étude du profil épidémiologique et de l'antibiorésistance des infections associées aux cathéters au CHU de Tlemcen

N.I. MALTI, G. Henaoui, A. Bousselham, S. Seladji, D. Benghebrit, C. Rai, I. Guellil

CHU Tlemcen

P89. Méningo-encéphalite à virus West Nile : pour un diagnostic plus précoce

M. Ben Selma, H. Knani, M. Ben Ticha, M. Garma, N. Ben Lasfar, F. Bellazreg,

M. Abid, W. Hachfi

1-Service de Maladies Infectieuses, CHU Farhat Hached de Sousse, Tunisie

2-Faculté de Médecine de Sousse, Tunisie

Service de Maladies Infectieuses, CHU Farhat Hached de Sousse

Liste des E-posters

P90. La brucellose humaine : Cohorte de 39 cas

F.Z. Belloucif, A. Mammeri, N. Messalhi, Z. Boudiaf, M. Aidaoui, S. Benyahia Hamidi, A. Touaref
Service infectieux CHU Dorban Annaba

P91. Actinomycose humaine : expérience de 19 ans dans un centre hospitalier

O. Ben Fraj, L. Saad, M. Abdeljelil, W. Marrakchi, A. Aouam, H. Ben Brahim, F. Ben Romdhane, A. Toumi, C. Loussaief
CHU Fattouma Bourguiba de Monastir - Tunisie

P92. Leishmaniose viscérale diagnostiquée tardivement : à propos d'un cas complexe ayant simulé une hémopathie maligne

N. Gaci, H. Dorbane, S. Semmadi, A. Mehila, A. Dehimi, K. Charaoui, A. Filali, S. Bouziane, S. Zertal, N. Boulakehal

1: Service des maladies infectieuses CHU Constantine

2: Université de Constantine 3 Saleh Boubnider- Faculté de médecine

3: Laboratoire de Recherche Risques Professionnels et Santé

Service des maladies infectieuses CHU Constantine

P93. La brucellose humaine : Cohorte de 39 cas

F.Z. Belloucif, A. Mammeri, Z. Boudiaf, N. Messalhi, S. Benyahia, A. Touaref, M. Aidaoui
Service infectieux CHU Dorban Annaba

P94. Ulcérations cutanées sévères : quand l'ecthyma imite le pyoderma gangrenosum

L. Saad, O. Ben Fraj, M. Abdeljelil, W. Marrakchi, A. Aouam, H. Ben Brahim, F. Ben Romdhane, A. Toumi, C. Loussaief
CHU Fattouma Bourguiba de Monastir - Tunisie

P95. Premier cas d'hépatite aigue cytolitique à Parvovirus B19 diagnostiqué au service

R. Laassar, W. Guenifi, A. Gasmi, L. Meraane, N. Aissa, R. Assassi, A. Ouyahia
Service des Maladies Infectieuses, Centre Hospitalo-Universitaire de Sétif, Algérie.
CHU de Setif

P96. La Rage, une maladie réémergente : Le modèle indispensable de l'approche «One Health» pour son élimination

S. Khalfi, D. Boudrioua, S. Rezzoug, F. Alloun
Faculté de Médecine - Université des Sciences de la Santé /Service d'Epidémiologie et Médecine Préventive CHU Hussein-Dey

Liste des E-posters

P97. Leishmaniose cutanée : facteurs d'échec du traitement de première ligne

A. skhiri, L. Saad, M. Abdeljelil, W. Marrakchi, A. Aouam, H. Ben Brahim,
F. Ben Romdhane, C. Loussaif, A. Toumi
tunis

P98. mucormycose: une redoutable infection à ne pas méconnaître

K. Lhadj, , S. Abdoun, L. Heroui, M. Talhi, F. Rabet, H. Bouchaib
ville tizi ousou algerie, CHU Nedir Mohamed Tizi ousou

P99. Tuberculose de psoas sans atteinte rachidienne : A propos d'un cas

Z. Guesmi, O. Ketata, W. Aimaïmi, M. Thayer, A. Smaoui, R. Elafram
1.Service de médecine interne, unité des maladies infectieuses, Hôpital Régional de
Zaghouan
2.Service d'Orthopédie Traumatologie, Hôpital régional de Zaghouan
Service de médecine interne Hôpital régional de Zaghouan

**P100. Bactériologie des prélèvements distaux protégés au service de réanimation
médicale: étiologies et antibiorésistance.**

O. lahlali
Rue mohamed ali seghir hia chahid mahmoud hassi bounif bir el djir oran

**P101. Intérêt de la PCR Multiplex dans le diagnostic des infections gastro-intestinales
chez les malades immunodéprimés.**

I. Guellati, R.D. Louail, F. Sahli
Laboratoire de Microbiologie CHU de Sétif

**P102. Méningites communautaires pédiatriques : analyse épidémiologique et micro-
biologique de 81 cas diagnostiqués par PCR multiplexe**

N. Aggoune, D. Benserfa, F.Z. Heniche, F. Yamouni, K. Boukorchi,
H. Sebahi, A. Zerouki, L. Benmahdi
BP 244 Kouba Alger

**P103. Infections opportunistes récurrentes chez un enfant atteint de déficience im-
munitaire combinée sévère (SCID).**

I. Guellati, M. Amama, F. Sahli, B. Bioud
CHU de Sétif

**P104. Profil bactériologique et antibiotypique des mucites infectées dans un Centre
de Lutte Contre le Cancer**

W. Abdennouri, N. Ouchen, A. Benbouza, S. Benammar
Laboratoire central de biologie médicale. CLCC Batna

Liste des E-posters

P105. Intérêt de l'approche syndromique par PCR multiplexe dans le diagnostic de gastroentérite infectieuse à l'HMRUO.

A. Lamia, Y. Sehanine, B. Hammad, L. Benmahdi
Etablissement hospitalo-universitaire EHU Oran

P106. Intérêt de la PCR Multiplex dans le Diagnostic des Infections du Système Nerveux Central : Expérience d'un CHU de l'Est Algérien

W. Namoune, L. Hamzaoui, S. Boukabche, A. Hamama, A. A. Zine, R. Zaabat and
C. Bbentchouala
CHU de Constantine

P107. From Molecular Biology to Artificial Intelligence: Revolutionizing Infectious Disease Diagnosis

H. Kias
Jijel Public hospital establishment

P108. Identification et antibiogramme des bactéries : comparaison entre méthode classique et automate D2MiniMicrobial ID/AST System

S. Hamrouche, N. Benamrouche, C. Belkader, S. Sadat, S. Boucelma, D. Torkia Boutabba
Laboratoire des Entérobactéries et Autres Bactéries Apparentées, Faculté de Pharmacie,
Université des Sciences de la Santé, Alger, Algérie.

P109. Diagnostic d'une diarrhée post antibiothérapie à Clostridioides difficile, Intérêt de la PCR multiplex et la PCR en temps réel (à propos de 3 cas CHU d'Annaba)

C. Boutarfa, A. Bouhala, k. Hachelfi, A. Bentorki, A. Bouaricha, A. Otman, S. Nedjai
CHU Dorban annaba

P110. Apport de la recherche des coproantigènes de Giardia intestinalis dans le diagnostic de la giardiose

A. Ameur, R. Kellou, A. Affeissa, M. Sabour, H. Boulainine, K. Djenouhat
EPH ROUBA

P111. Les laboratoires mobiles : une innovation clé pour le diagnostic des maladies infectieuses en Afrique

A.A. Zine, L. Bechir, A. Hamama, W. Namoune, C. Bbentchouala
CHU Dr. BENBADIS Constantine, Service de Microbiologie Médicale

P112. Tuberculose au CHU Mustapha : tendances épidémiologiques et microbiologiques sur deux ans (2024-2025)

R. Touati, Benyahia, M. Bouchellal, H. Habrih, S. Gourari
Faculté de pharmacie / CHU Mustapha

Liste des E-posters

P113. L'Impact de la PCR Multiplex dans le Diagnostic et la Prise en Charge de l'Encéphalite Herpétique : Analyse de Deux Cas Cliniques Illustratifs

A. Bouhala, C. Boutarfa, K. Hachelfi Kelthoume, A. Bentorki Aimen, A. Bouaricha Amel, A. Otmane Adnen, S. Nedjai Sabrina
Chu Annaba

P114. A propos d'un Cas : Méningite à Enterococcus faecalis post-traumatique diagnostiquée par PCR multiplexe

I. Mostefai, A.A Louail, M. Djennane
Hôpital Militaire Régional Universitaire d'Oran

P115. Intérêt de la PCR Multiplex dans l'examen du LCS.

Y. Guettal, F. Sahli
SERVICE DE MICROBIOLOGIE, CHU SETIF, ALGERIE.

P116. Du liquide céphalorachidien à la prise en charge ciblée : Focus sur l'étiologie virale des infections du SNC via le panel multiplex BioFire® ME

A.A. Bentorki, K. Hachelfi, C. Boutarfa, A. Bouaricha, S. Nedjai
Faculté de médecine, université Badji Mokhtar Annaba

P117. Apport du panel syndromique BioFire® RP 2.1 Plus dans le diagnostic des infections respiratoires aiguës sévères : Retour d'expérience du laboratoire de microbiologie

A.A. Bentorki, K. Hachelfi, C. Boutarfa, A. Bouaricha, S. Nedjai
Faculté de médecine, université Badji Mokhtar Annaba

P118. HEMOSTATIC ALTERATIONS IN TUBERCULOSIS: FROM PATHOGENESIS TO DIAGNOSTIC APPROACHES

C. Fatah, Ladjel, A. Mendil, N. Saghour, M. Amarni, Laraba, F. Djebari, S. Taright
USTHB, Faculty of Biological Sciences; Laboratory of Cellular and Molecular Biology

VIH-Hépatites virales- Endocardites Pneumopathies infectieuses

Modérateurs A. Dehimi, K. Saighi, M. Djema

P119. Sérologie VIH prénatale : Vers l'obligation du dépistage ou garder le consentement éclairé ?

N. Brahimi, Chekroun, Amroun
(2):Responsable du programme PMI (DSP de Tizi-Ouzou)
CHU DE TIZI-OUZOU; Université Mouloud Mammeri de Tizi-Ouzou

Liste des E-posters

P120. Vieillessement des patients infectés par le VIH, «un autre fardeau à subir»

S. Bestaoui, A. Houari, F. Mansouriya, Y. Bendani, A. Hadj Smaha
Chu Mostaganem

P121. Manifestations neurologiques centrales chez les PVVIH : Expérience d'un centre de référence VIH-SIDA-IST

D. Benabid, A. Touaref, M. Aidaoui, N. Messalhi, Z. Boudiaf, S. Benyahia Hamidi, A. Mammeri.
Service d'Infectiologie, CHU Annaba, Faculté de Médecine, Univ. Badji Mokhtar, Annaba, Algérie.

P122. Prévention de la Transmission Verticale (Mère-Enfant) du virus de l'immunodéficience humaine(VIH) : Stratégie et résultats au sein de l'HCA

F. Haoes, S.Faiza, B.Chachou, M.Amine, M.Boutaghriout, H.Lafsihane, R.Abdelaziz, A. Benbouza, M. Bouhabel, A. Benouarets, D. Bacha
HÔPITAL MILITAIRE RÉGIONAL UNIVERSITAIRE DE OUARGLA

P123. prise en charge des femmes enceintes et de leurs enfants dans une consultation CDR centre

A. Ait Ali Slimane
EHS El Aadi Flici ex El Kettar

P124. SYNDROME MÉTABOLIQUE CHEZ LES PERSONNES NOUVELLEMENT DIAGNOSTIQUÉ VIH À OUARGLA

I. Iati
Faculté de médecine Ouargla

P125. CARACTÉRISTIQUES DES PVVIH DIAGNOSTIQUÉES APRÈS L'AGE DE 50 ANS

I. Iati
Faculté de médecine Ouargla

P126. Dépistage de l'infection HIV au CHU Constantine, Algérie, 2021-2024

M.Z. Kouachi, R. Boutine, R. Cherfi, MC. Lemdaoui, N. Boussouf
CHU Constantine Dr Benbadis, Algérie

P127. Comparative Outcomes of Immediate and Postponed ART in Tuberculosis Cases with HIV : Experience of a National Referent center

M.E.H Labdouni, F. Kambouche, A. Benabdellah, N. Mouffok
(1) Faculty of medicine of Mostaganem, (2) Faculty of medicine of Tlemcen (3) Faculty of medicine of Oran,
Faculty of Medicine of Oran

Liste des E-posters

P128. Stratégies de protection vaccinale des patients atteints du VIH en Algérie

S. Rezzoug, S.Khalifi, H. Benzazour, M. Khelout, N. Sai, F.Alloun

Université des Sciences de la Santé

P129. Caractérisation du profil des femmes enceintes vivant avec le VIH-1 en Algérie

S. Zouaoui, C. Boudebza, C. Sakou, A. Khelloufi, A. Cherrouf, R. Zabila, A. Kirioui, S. Rezgui, I. Harrat, N. Belabas, N. Mouffok, A. Ouyahia, H. Boukhrissa, M. Yousfi et S. Bouzeghoub

Institut Pasteur d'Algérie département de Virologie

P130. Maladie de Whipple chez un patient vivant avec le VIH : à propos d'un cas

Y. Sellami, D. Kadi, FZ. Chabani, H. Taicha, H. Zane, M. Boumaza, A. Tebani, M. Yousfi

EPH Boufarik

P131. Profil métabolique des PVVIH à l'EPH de BATNA

R. Fellah, N. Righi, O. Mansouri, H. Hadjaissa, A. Benyahia, N. Kalla

Faculté de médecine de Batna 2

P132. Suivi maternel et néonatal dans le cadre de la PTME du VIH au CDR Batna : expérience et leçons du terrain

O. Mansouri, N. Righi, M. Debbabi, H. Boucetta, I. Merbouhi, N. Benhizia, A. Benyahia, H. Hadjaissa.

Service des maladies infectieuses, EPH Batna/Faculté de médecine, Université Mustapha Benboulaïd UB2

P133. SYNDROME MÉTABOLIQUE CHEZ LES PERSONNES VIVANT AVEC LE VIH (PVVIH)

K. Otmani, F.Bennoura Bouchiba, MZ. Benabdrrahmene, F. Bouketir

EPH de Bechar

P134. HÉPATITE A CHEZ LES PERSONNES VIVANT AVEC LE VIH EN TUNISIE : PRÉVALENCE ET FACTEURS DE RISQUE

H. Chaouch, M. Ben Ticha, M. Abid, M. Ben Selma, H. Knani, M. Garma, N. Ben Lasfar, F. Bellezreg, W. Hachfi

CHU Farhat Hached, rue Ibn El Jazzar, Sousse, Tunisie

P135. VIH et hépatite C liés à l'usage de drogues injectables : étude épidémiologique à Médéa

M. Mokhtari

Eph medea

Liste des E-posters

P136. Leuco-Encéphalopathie Multifocale Progressive associée à l'infection VIH

K. Charaoui, A. Dehimi, A. Mehila, N. Gaci, S. Zertal, S. Bouziane, A. Filali, N. Boulakehal

1. service des maladies infectieuses CHU Constantine

2. faculte de medecine, universite constantine 3

faculte de medecine, universite constantine 3, service des maladies infectieuses CHU Constantine

P137. Recrudescence de nouveaux cas de VIH après l'ère COVID-19 : état des lieux dans une unité de maladies infectieuses au sein d'un centre de référence

M.E.H Labdouni, F.Kambouche, R. Rabeh, S. Abdidi, N. Mouffok

(1) Faculté de Medecine de Mostaganem, (1) Centre Hospitalo-universitaire Oran.

Centre Hospitalo-universitaire Oran Faculté de Médecine Oran

P138. Prise en charge de l'infection VIH chez la femme enceinte

K. Charaoui, A. Dehimi, A. Mehila, N. Gaci, S. Zertal, S. Bouziane, A. Filali, N. Boulakehal

1. Service des maladies infectieuses CHU Constantine

2. Faculte de medecine, universite Constantine 3

faculte de medecine, universite constantine 3, service des maladies infectieuses CHU Constantine

P139. Syndrome de reconstitution immunitaire (SRI) démasquant une tuberculose au cours de l'infection par VIH : à propos d'un cas

K. Bourenane, Z. Boudiaf, N. Messalhi, F.Z Beloucif, A. Mammeri

CHU Dr Dorbon service de maladies infectieuses

P140. Malakoplakie pulmonaire chez un sujet infecté par le VIH. A propos d'un cas et revue de la littérature.

A. Benyahia, H. Hadjaissa, N. Righi

Faculté de médecine - Université de Batna 2

P141. L'infection par le VIH chez les personnes âgées : Un parcours déjà difficile

F.Z. Chabani, H. Taicha, F. Amani, R. Belhadj Aissa, M. Limane, S. Bouhouhou, M. Mebarki, Y. Sellami, K. Saighi, F. Djani, A. Tebani, D. Kadi, M. Djema, N. Ait Kaci, R. Hamiche, M. Yousfi

établissement public hospitalier de Boufarik

P142. De la séropositivité à la maternité protégée : intégration des soins obstétricaux et infectieux dans la prévention de la transmission mère-enfant du VIH

L. Chouali

CHU Sétif

Liste des E-posters

P143. Apport du Diagnostic Génomique Viral dans le dépistage de l'hépatite B lors de la qualification microbiologique du don de sang.

S. Ayad, K. Taouli Allal, A. Benali

faculté de médecine d'Oran. Université Oran1 Ahmed Benbella

P144. Aspect virologique et épidémiologique des patients cirrhotiques porteurs du virus de l'hépatite B : étude rétrospective au niveau du CHU de Constantine

I. bechir, K. Bahloul

faculté de médecine -université de Constantine, service de microbiologie -chu de constantine

P145. Constat sur l'épidémie de VHC chez les usagers de drogue iv a l'EPH

S. Dahmane

sidi aissa msila

P146. Réactivation d'une hépatite B occulte sous rituximab chez une patiente avec lymphome folliculaire : exposition ancienne au VHD, implications pratiques pour le dépistage.

Y. Sellami, F. Djani, Fz. Chabani, M. Yousfi

EPH Boufarik

P147. Prévalence des anticorps anti-HBc chez les donneurs de sang Ag HBs négatif Expérience du centre de transfusion de sang de M'sila 2023-2025

A. Chabane, L. Meraane, L. Djemiate , N. Gouissem

EPH Zahraoui M'sila

P148. Profil épidémiologique, clinique et biologique des patients co-infectés VIH-VHC : étude rétrospective de 35 cas du janvier 2024 au septembre 2025.

H. Taicha, S. Bouhouhou, Y.Sellami, D.Kadi, M.Liman, F.Z. Chabani, M. Mebarki,

N. Aitkaci, A. Tibani, M. Athmna, M. Yousfi.

Eph Boufarik

P149. L'hépatite virale A chez l'adulte en Algérie : Etude épidémiologique-clinique et modalités évolutives.

A. Touaref, M. Berredjem, F.Z Belloucif, Z. Boudiaf, N. Messalhi, A. Mammeri

Université Badji Mokhtar-Faculté de Médecine - Annaba - Algérie

P150. Cartographie des usagers de drogues injectables en Algérie : un levier pour l'élimination de l'hépatite C d'ici 2030

B. Benyahia, B.N. Brahim, F. Belaoun

SEMEP CHU BEJAIA

Liste des E-posters

P151. Hépatite virale B : caractéristiques épidémiolo-cliniques des patients pris en charge dans un service des Maladies Infectieuses

O. Safta, M. Abdeljelil, L. Saad , W. Marrakchi, A. Aouam, F. Ben Romdhane,
C. Loussaief, H. Ben Brahim, A. Toumi, C. Loussaief
CHU Fattouma bourguiba Monastir

P152. Hépatite C au CHU de Tlemcen : 6 Ans d'Expérience Thérapeutique (2019-2025)

A. Etchiali, M.Benouda
8 Route Saf Saf Tlemcen

P153. Travaux bibliographiques: Explorations biochimiques et biomarqueurs intégrés dans l'évaluation des hépatites virales chroniques

A. Etchiali, M.Benouda
CHU TLEMCEEN

P154. Rôle du cuivre et de la céruloplasmine dans la progression de la fibrose hépatique au cours des hépatites virales chroniques

A. Etchiali, M.Benouda
CHU TLEMCEEN

P155. Évolution de l'hépatite C sur 10 ans au CHU Mustapha : quelles perspectives d'élimination à l'horizon 2030 ?

R. Touati, S. Ahnia, A. Djebline, S. Gourari
Faculté de pharmacie /CHU Mustapha

P156. Séroprévalence de l'hépatite C dans une région : données locales et évolution annuelle

E. Thabet, C. Jradi, I. Ghachem, L. Sghaier, Y. Kaabar, A. Bachali
hopital mohamed taher maamouri, nabeul, tunisie

P157. Prise en charge de l'hépatite C : à propos de 99 cas

K. Charaoui, S. Bouziane, Ayda, A. Mehila, N. Gaci, S. Zertal, A. Filali, N. Boulakehal
1. faculte de medecine, universite constantine 3
2.Service des maladies infectieuses CHU Constantine
faculte de medecine, universite constantine 3, service des maladies infectieuses CHU Constantine

Liste des E-posters

P158. EPIDEMIOLOGIE D'ACINETOBACTER BAUMANNII- CALCOACETICUS PRODUCTEUR DE METALLO BETA LACTAMASE DANS UN CENTRE DE LUTTE CONTRE LE CANCER

Z. Lebcheg, B. Logbi, C. Allaoua, A. Benbouza, S. Benemmar
N° 21 CHIBANE BROTHERS STREET

P159. Endocardite Brucellienne mutilante, chez un patient correctement traité pour brucellose aigue.

N. Brahimi, Hadjeb.S, Boulkaria.B, Bakiri.K, Bouchaib .H
CHU DE TIZI-OUZOU; Université Mouloud Mammeri de Tizi-Ouzou

P160. L'endocardite infectieuse chez les usagers de drogue par voie intraveineuse

D. Kadi, Djani, Bouzoudja, Taicha, Sellami, Chabani, Djemaa, Amani, Mebarki, Bouhouhou, A. Belhadj, Limane, Tebani, Saighi, Ait Kaci, Zane, Yahouni, Boumaaza, Athamna, Fhaima, Chaib, Maazouz, Ferjani, Djermoum, Yousfi.
EPH DE BOUFARIK

P161. Confusion fébrile révélant une endocardite infectieuse : cas clinique et revue de la littérature

B. Chachou, S. Harzouz, H. Boulaam, M. Berbadj, KR. Faita, N. Bensouici
(1) Service des Maladies Infectieuses, Hôpital Constantine, Algérie (2) Service de Médecine Interne. Hôpital Constantine, Algérie (3) Service de Cardiologie. Hôpital Constantine, Algérie
Service des Maladies Infectieuses, Hôpital Universitaire de Constantine, Algérie

P162. Endocardite à Lactococcus garvieae chez une patiente séropositive au VIH, à propos d'un cas

A. Behillil, L. Ayad, D Yahia
EHU Oran

P163. Étiologies des endocardites infectieuses bactériennes : étude rétrospective.

L. Bouakel, I. Zerguit, R. Dali yahia
médecin spécialiste

P164. Endocardite infectieuse chez un usager de drogue par voie intra veineuse: à propos d'un cas documenté.

Y. Brahimi, R. Fellah, N. Righi
EPH Batna

P165. Actualisation des données épidémiologiques et microbiologiques des endocardites infectieuses prises en charge à l'hôpital Mustapha d'Alger

N.F. Lallaoui, M.H. Denideni , L. Derbassi, S. Benkhedda, M.S. Ait Messaoudene ,W. Amhis , S. Gourari
CHU Mustapha d'ALGER

Liste des E-posters

P166. Endocardite brucellienne révélée par un accident vasculaire cérébral : à propos d'un cas

A. moumeni, H. Boudelf

EPH Laghouat -faculté de médecine Laghouat

P167. endocardite infectieuse tricuspide native chez un usager de drogues intraveineuses : à propos d'un cas

R. Fellah, N. Righi, Y. Brahimi, N. Kalla, A. Kherfellah ,H. Boucetta, I. Merbouhi

Faculté de medecine de Batna 2

P168. Endocardite infectieuse de l'enfant : A propos d'une série de 08 enfants

O. Iarouci, M. nafissa, L. Kedji

clinique hassiba benbouali boulevard des 20 metres Mohamed Boudhiaf

P169. Endocarditis Caused by Granulicatella adiacens: A Case Report Emphasizing Diagnostic Challenges and the Laboratory Role

M.E.A. Aibeche, H. Laouar, M. Benkhemisa, L.Bechir, A.Filali, C. Bentchouala, Boulakhel, K. Benlabed

Microbiology Laboratory, BENBADIS University-Hospital
Infectious Diseases Department, BENBADIS University-Hospital
Chu constantine

P170. Endocardite infectieuse : aspects épidémiologiques, cliniques, paracliniques et thérapeutiques au CHU Farhat Hached de Sousse-Tunisie (2019-2025)

G. Mariem, A. Maha, M. Ben Ticha, O. Boukhriss, M. Ben Selma, Y. Maatoug, M.Marzouk, N. Hannechi, F. Bellazrag, W. Hachfi

(1) Service de maladies infectieuses, CHU Farhat Hached, Sousse-Tunisie

(2) Laboratoire de Microbiologie, CHU Farhat Hached, Sousse-Tunisie

(3) Faculté de médecine Ibn El Jazzar de Sousse, Tunisie

CHU Farhat Hached de Sousse- Tunisie

P171. Explorations biochimiques intégrées dans la prise en charge de l'endocardite infectieuse

M. Benaouda, A. Etchiali

CHU-TLEMEN

P172. ÉVALUATION DE L'APPLICATION DES RECOMMANDATIONS ACTUELLES DE L'ENDOCARDITE INFECTIEUSE EN PRATIQUE DENTAIRE. QU'EN-T-IL VRAIMENT ?

M. Boufatit, A. Kaddour

Etablissement Hospitalier Spécialisé Maoche Mohand Amokrane (ex CNMS)

Liste des E-posters

P173. Forme grave de varicelle atypique chez l'adulte : un cas à issue létale

Y. DELLA, Y. Abi Aayad, B. Ali Bakir, G. Hammou, EL OSMANI, A. Serradj
Usto Hai Essabah

P174. Infections à Streptococcus pneumoniae, étude restrospective sur 14 ans

O. Lahlali, R. Dali Yahia
rue mohamed ali seghir hia chahid mahmoud hassi bounif bir el djir oran

**P175. Aspects cliniques ,radiologiques et evolutifs des pneumopathies chez le sujet
age au service des maladies infectieuses d'Annaba**

F.Z. Belloucif, A. Mammeri, N. Messalhi, Z. Boudiaf, S. Benyahia , A. Touaref, M. Aidaoui
Service infectieux CHU Dorban Annabarban

**P176. Aspects épidémiologiques et microbiologiques des pneumonies aiguës
communautaires d'origine virale**

K. Belguith, S. Ben Hmida, I. Bougharriou, S. Abid, K.Mnif, H.Chaabouni, B. Hammami,
C. Marrakchi, I. Boutiba, M. Ben Jemaa
Service des Maladies Infectieuses, CHU Hedi Chaker de Sfax, Université de Sfax, Tunisie
Laboratoire de microbiologie, CHU Charles Nicolle, Tunis, Tunisie
Service de maladies infectieuses ,Hopital Hedi Chaker, Sfax, Tunisie

**P177. Pneumonies sous ventilation mécanique: approche microbiologique
en réanimation**

N. ferrad, Y. Dai, N. Belhadj , S. Zater, D. Djoghla
Laboratoire central et CTS EPH Kouba

P178. ASPECT CLINIQUE ET EPIDEMIOLOGIQUE DES PLEURESIES PURULENTES.

I. Bounâaija rachedi, A.A Bentorki, A. Otmame, S. Nedjai
Chu Dorban Annaba

P179. ACTINOMYCOSE PULOMONAIRE : A PROPOS DE DEUX CAS

O. SAFTA, O. Safta, M. Abdeljelil, R.Kadoussi, W. Marrakchi, L.Saad, A. Aouam,
H. Ben Brahim, F. Ben Romdhane, A. Toumi, N. Rouatbi, C. Loussaif
(1) Service des Maladies Infectieuses CHU Fattouma Bourguiba Monastir-Tunisie
(2) Service de Pneumologie, CHU Fattouma Bourguiba, Monastir, Tunisie
CHU Fattouma bourguiba Monastir

P180. Dilatations des bronches révélatrices d'un déficit immunitaire commun variable

EPH de BLIDA

Liste des E-posters

P181. Lymphome B diffus à grandes cellules révélé par une pneumopathie excavée bilatérale : quand la tuberculose n'est pas toujours la réponse.

N. Asses

EPH de BLIDA

P182. Place du test d'antigénurie Legionella dans le diagnostic des pneumopathies aiguës communautaires sévères à Constantine

W. Namoune, S. Boukabeche, R. Zaabat, A. Hamama, A.A. Zine,

A. Lezzar, C. Bentchouala

CHU de Constantine

P183. Effect of thymol on experimental Klebsiella pneumoniae infectious pneumonia

M. AMARNI, A. Mendil-Ladjel, F. Allalla, F. Cherifi, A. Bouanane-Darenfend,

H. Moussaou, R. Merzouagui, N. Ahras-Sifi and F. Laraba-Djebari

LBCM/FSB/USTHB

P184. Quand le Biofire FilmArray Pneumonia Panel éclaire le diagnostic des pneumopathies infectieuses : dépasse-t-il les méthodes conventionnelles ?

K. Hachelfi, A.A. Bentorki, C. Boutarfa, I. Bounaidja Rachedi,

M. Benharkat, A. Bouaricha, A. Otmane, S. Nedjai

Hôpital Dr Dorban - CHU Annaba

SPONSORS

sanofi



MSD



ADVENTUM PHARMA



**HYDRAPHARM
GROUP**

IMC
INDUSTRIES
MEDICO-CHIRURGICALES



BEKER
LABORATOIRES



I.M.D. Laboratoires



GILEAD



صيدال
سيداال
SAIDAL



HETERO



Abbott



DIMED

**LABORATOIRES
SALEM**
Diagnostics

EXPENSIMED
un geste pour la vie